QUICK·STEP®
FLOOR DESIGNERS

LIVYN

KOLEKCE 2018 - 2019



BACL 40018

BACL 40052

AMCL 40136

AMCL 40137

BACL 40039

PUCL 40104

Objevte svou luxusní vinylovou podlahu

04 Vzhled, který chcete, pohodlí, které potřebujete

07 Luxusní vinylová podlaha pro každý typ podkladu

08 Najděte si ideální podlahu Livyn

10 Vytvořte si vlastní životní prostor

12 Dovolte nám přivést vás k dokonalé podlaze

14 Typy struktur, úprav, povrchových úprav a hran

16 Objevte kompletní kolekci Livyn

Instalace

21 Instalace luxusního vinylu Quick-Step na zeď

22 Bezproblémová instalace podlahy

23 Jednoduše si vyberte zámek nebo lepení

Dokončení

24 Dokonalé dokončení

Čištění

26 Udržujte podlahu v bezvadném stavu

Vzhled, který chcete, pohodlí, které potřebujete

Tiché, pevné a 100% voděodolné

Díky utěsněné povrchové vrstvě s technologií Stain Guard a Scratch Guard si luxusní vinylovou podlahu budete moci užívat spoustu let. Tato vrstva zajišťuje mimořádnou ochranu před škrábanci, skvrnami, nečistotou a oděrkami. A díky vynikající voděodolnosti jsou naše luxusní vinylové podlahy ideální volbou do každé místnosti, dokonce i do koupelny nebo kuchyně. Vodoodpudivá vrstva zajišťuje, že je čištění podlah velmi snadné. Po těchto teplých, pohodlných podlahách je potěšení chodit, a to i naboso. Máte radši boty na nohou? Všechny podlahy Livyn jsou tiché: není slyšet téměř vůbec nic.

STAIN GUARD FOR LIVYN · SCRATCH GUARD FOR LIVYN · 100% WATERPROOF · SILENT FLOOR · 25 YEAR WARRANTY DOMESTIC USE*

Široká řada krásných, přírodních dekorů

Kolekce Quick-Step Livyn obsahuje širokou řadu dřevěných a kamenných dekorů s přírodním vzhledem a jedinečným autentickým charakterem. S extra matnou povrchovou úpravu jsou tyto podlahy téměř nerozeznatelné od skutečného dřeva a dlaždic. Pro zajištění dokonalého výsledku vybíráme hrany a struktury, které dokonale doplňují váš zvolený dekor.

NATURAL LOOK

BACL 40039

PUCL 40079

Velmi snadná pokládka

NOVINKA **Podlaha Livyn pro každý povrch a typ instalace**

Vedle pružných luxusních vinylových prken společnost Quick-Step nyní nabízí zcela novou pevnou kolekci. Díky tomu máte nyní k dispozici vinylovou podlahu pro každý typ podkladu (zarovnaný, nepravidelný nebo velmi nepravidelný) a instalace (plovoucí nebo lepená). Stručně řečeno: jde o dokonalé řešení pro renovace.

Nainstalujte si podlahu sami: potřebujete jen nůž na řezání prken

Podlahy Livyn jsou výjimečně tenké, takže jsou ideální pro pokládku přes stávající podlahy. Instalace luxusní vinylové podlahy je hračkou: potřebujete jen dvě ruce a nůž na řezání prken a dlaždic. Luxusní vinylové podlahy rigid můžete dokonale zakončit pomocí pily.

Zamkněte to

Všechny naše luxusní vinylové podlahy jsou vybaveny instalačním systémem Uniclic® Multifit nebo Uniclic®, který je určen přímo pro podlahy Livyn. Ten zajišťuje bezstarostnou pokládku, a to i v těsných rozích a pod dveřmi a radiátory.

UNICLIC® MULTIFIT PATENTED TECHNOLOGY FOR LIVYN
UNICLIC® PATENTED TECHNOLOGY
LIFETIME UNICLIC MULTIFIT WARRANTY DOMESTIC USE

Pružný a pevný: jaký je mezi nimi rozdíl?

Nejste si jistí, zda potřebujete pružný nebo pevný luxusní vinyl? Objevte ideální řešení pro svůj projekt na stranách 6–9.

Najděte dokonalou podlahu Livyn bez ohledu na podklad!

BACL 40031

Luxusní vinylová podlaha pro každý typ povrchu

Ať už upřednostňujete pevnou nebo pružnou podlahu Livyn, určitě si najdete design, který vyhovuje vašemu vkusu. Naše luxusní vinylové podlahy inspirované přírodou jsou téměř nerozeznatelné od skutečného dřeva a dlaždic. Živé barvy, elegantní vzory, moderní struktury, ultra jemné detaily... K dispozici je podlaha pro každý vkus, místnost nebo projekt.

Všechny podlahy Quick-Step Livyn mají standardní soubor výhod:

- **Vodotěsnost:** díky vodoodpudivé vrstvě je podlaha Livyn ideální pro koupelny a kuchyně. Tato vrstva také zajišťuje, že je čištění podlahy velmi snadné!
- **Měkké a teplé:** po podlahách Livyn je potěšení chodit, a to i naboso.
- **Tiché:** luxusní vinylová podlaha nabízí výrazné akustické výhody.
- **Snadná instalace:** díky instalačnímu systému Uniclic® Multifit nebo Uniclic® je instalace naprosto bezproblémová.
- **Krásné, přírodou inspirované dekory:** vyberte si z široké řady přírodně vypadajících dřevěných a kamenných dekorů.

NOVINKA

Pevná podlaha: není nutná žádná příprava povrchu

Naše nová pevná luxusní vinylová prkna nabízejí ovšem jednu důležitou výhodu navíc: před instalací není nutné povrch dokonale zarovnat. Stačí nainstalovat podložku a to je vše!

Nejste si jistí, kterou podlahu zvolit?

Pomůžeme vám zvolit nejlepší podlahu Livyn pro váš projekt, které naleznete na stranách 8–9.

Jak nainstalovat podlahu Livyn?

Položení podlahy Livyn je velmi snadné. Nevěříte? Dovolte nám, abychom vám pomohli, a podívejte se na naše videa o pokládce na adrese bit.ly/ytquickstep

Najděte si ideální podlahu Livyn

Na jaký povrch podlahu instalujete?	Které prkno nebo dlaždice se vám nejvíce líbí?	
	Pulse	**Balance**
Vyrovnaný podklad a instalace **na zdi**	**Pulse Glue+** 151,5 x 21,7 cm ≑ 2,5 mm 11 x ▭ = 3,616 m²	**Balance Glue+** 125,6 x 19,4 cm ≑ 2,5 mm 15 x ▭ = 3,655 m²
Nepravidelný podklad Pro nepravidelnosti o šířce 4 mm a hloubce 1 mm.	**Pulse Click** **Pulse Click+** 151 x 21 cm ≑ 4,5 mm 7 x ▭ = 2,220 m²	**Balance Click** **Balance Click+** 125,1 x 18,7 cm ≑ 4,5 mm 9 x ▭ = 2,105 m²
Velmi nepravidelný podklad Pro nepravidelnosti o šířce 5 mm a hloubce 2 mm.	**Pulse Rigid Click** **Pulse Rigid Click+** 151 x 21 cm ≑ 5 mm 7 x ▭ = 2,230 m²	**Balance Rigid Click** **Balance Rigid Click+** 125,1 x 19 cm ≑ 5 mm 9 x ▭ = 2,140 m²

Ambient

instalace | záruka

Ambient Glue+

130,5 x 32,7 cm
≑ 2,5 mm
9 x ▭ = 3,841 m^2

Neomezená délka
a šířka instalace

25 YEAR WARRANTY DOMESTIC USE*

Ambient Click
Ambient Click+

130 x 32 cm
≑ 4,5 mm
5 x ▭ = 2,080 m^2

UNICLIC MULTIFIT PATENTED TECHNOLOGY FOR LIVYN

Neomezená délka
a šířka instalace

20 YEAR WARRANTY DOMESTIC USE* CLICK
25 YEAR WARRANTY DOMESTIC USE* CLICK+

Ambient Rigid Click
Ambient Rigid Click+

61 x 30,5 cm
≑ 5 mm
10 x ▭ = 1,860 m^2

UNICLIC PATENTED TECHNOLOGY

Nutné přechodové
profily (str. 25)

20 YEAR WARRANTY DOMESTIC USE* CLICK
25 YEAR WARRANTY DOMESTIC USE* CLICK+

STAIN GUARD FOR LIVYN
SCRATCH GUARD FOR LIVYN
100 % WATERPROOF
FLOOR HEATING & COOLING
MATCHING ACCESSORIES
100% PHTHALATE FREE
SILENT FLOOR
WALKING COMFORT

Glue+/Click+: podlahy se zvýšenou odolností proti opotřebení pro prostory s větším provozem (komerční využití a rezidenční využití s vysokou zátěží).

32

TŘÍDA ZÁTĚŽE 32
Pro rezidenční použití. Běžné každodenní používání v obytných prostorech.

33

TŘÍDA ZÁTĚŽE 33
Pro komerční využití a rezidenční využití s vysokou zátěží. Podlahy se zvýšenou odolností proti opotřebení pro prostory s větším provozem.

Vytvořte si vlastní životní prostor

Více inspirace na
www.quick-step.com

Krásný interiér začíná dobrým základem. Podlahu lze považovat za pátou stěnu, a proto by neměla být přehlížena. Společnost Quick-Step má správnou podlahu pro každý styl a každou místnost: od světlých, čistých podlah po vřelou hnědou klasiku, a dokonce i kultivované podlahy se suky a trhlinami. Pomůžeme vám najít dokonalou podlahu!

BACL 40159

PUCL 40083

BACL 40156

AMCL 40035

BACL 40158

PUCL 40075

Při instalaci flexibilní luxusní vinylové podlahy nejsou nutné přechodové profily. Délka a šířka pro instalaci podlahy není jakkoli omezena. Když si vybíráte k instalaci z naší řady Balance rigid, naše sladěné lišty dovedou vaši podlahu k dokonalosti (více informací naleznete na straně 25).

Dovolte nám přivést vás k dokonalé podlaze

Volba nové podlahy může přinést řadu otázek: jakou barvu zvolit? Která podlaha ladí s mým stylem a interiérem? Vyzkoušejte naše online nástroje FloorExplorer a RoomViewer – pomůžeme vám s rozhodováním.

FLOOR EXPLORER

3 JEDNODUCHÉ KROKY K NALEZENÍ DOKONALÉ PODLAHY

S tak širokou nabídkou podlah může být rozhodování náročné. Proto jsme vyvinuli online nástroj FloorExplorer: provedením tří jednoduchých kroků získáte přehled podlah, které se dokonale hodí pro vaše individuální potřeby a styl.

Proč to nevyzkoušet?
Nástroj FloorExplorer naleznete na adrese
www.quick-step.com

1 VYBERTE MÍSTNOST

2 VYBERTE BARVU

3 DEFINUJTE SVŮJ STYL

ROOM VIEWER

PODÍVEJTE SE, JAK MŮŽE VAŠE VYSNĚNÁ PODLAHA VYPADAT

Nebylo by skvělé, kdybyste si mohli před konečným rozhodnutím vyzkoušet více podlah? Nebo si je dokonce prohlédnout ve vlastním interiéru? Online nástroj RoomViewer vám přesně toto umožní. Podívejte se na realistický náhled a ujistěte se, že je vaše volba opravdu správná.

Vyzkoušejte si to hned teď!
Nástroj RoomViewer můžete spustit na adrese
www.quick-step.com

OBJEVTE SVOU DOKONALOU PODLAHU NA ADRESE WWW.QUICK-STEP.COM

Rozdíl spočívá v detailech

Každá luxusní vinylová podlaha má vlastní příběh a nabízí jedinečný vzhled a dojem. Designéři ve společnosti Quick-Step pečlivě vybírají strukturu, úpravu, povrchovou úpravu a hranu, aby dokonale odpovídaly konkrétnímu charakteru designu podlahy.

Symboly označují konkrétní designové charakteristiky jednotlivých podlah.

Struktura

Elegantní dřevěná struktura

Jemná povrchová struktura s jemnou kresbou, která vytváří dřevěný efekt poskytující velmi přirozený vzhled a dojem.

Přirozená dřevěná struktura

Povrchová struktura, ve které kresba, suky a trhliny viditelné v designu lze také cítit na povrchu. Stejně jako u skutečného dřeva.

Intenzivní dřevěná struktura

Tato výrazná struktura je charakteristická proměnlivou hloubkou a úrovní lesku, které zvýrazňují suky a trhliny. Design a povrchová struktura dřeva.

Kamenná struktura

Povrchová struktura, která realisticky odráží strukturu kamene.

Povrchová úprava

Kartáčování

Povrchový efekt dodávající vzhled kartáčovaného dřeva. Kartáčovaná úprava dodává podlaze Livyn hloubku a autentičnost.

Řez pilou

Tento efekt dodává díky viditelným a hmatatelným řezům pilou dojem hrubě řezaného dřeva.

Dokončení

Matná povrchová úprava

Matná povrchová úprava dodává podlaze velmi přirozený vzhled.

Hrana

Rustikální hrana

Osobitá tmavá hrana zvýrazňující rustikální a kultivovaný charakter podlahy.

Moderní hrana

Hrana vykresluje okraje prken a tím dodává čistý a moderní vzhled.

Nano hrana

Jemné hrany s nano drážkou nabízejí vzhled minimalistické a moderní podlahy.

PULSE

GLUE+	CLICK	CLICK+	RIGID CLICK	RIGID CLICK+
PUGP	**PUCL**	**PUCP**	NOVINKA **RPUCL**	NOVINKA **RPUCP**
151,5 x 21,7 cm	151 x 21 cm	151 x 21 cm	151 x 21 cm	151 x 21 cm
2,5 mm	4,5 mm	4,5 mm	5 mm	5 mm

DUB MOŘSKÝ VÁNEK SVĚTLÝ
40079

BOROVICE RANNÍ MLHA
40074

DUB PÍSEČNÁ BOUŘE TEPLÝ ŠEDÝ
40083

DUB PODZIMNÍ TEPLÝ ŠEDÝ
40089

DUB BAVLNA TEPLÝ ŠEDÝ
40105

DUB BAVLNA ŠEDÝ S ŘEZY PILOU
40106

DUB MOŘSKÝ VÁNEK BÉŽOVÝ
40080

DUB BAVLNA BÉŽOVÝ
40103

DUB PODZIMNÍ SVĚTLÝ PŘÍRODNÍ
40087

DUB RYZÍ NACHOVÝ
40097

DUB PIKNIK OKROVÝ
40093

DUB MOŘSKÝ VÁNEK PŘÍRODNÍ
40081

DUB BAVLNA PŘÍRODNÍ
40104

DUB PIKNIK TEPLÝ PŘÍRODNÍ
40094

DUB PODZIMNÍ MEDOVÝ
40088

DUB RYZÍ MEDOVÝ
40098

Struktura: Elegantní dřevěná struktura · Přirozená dřevěná struktura · Intenzivní dřevěná struktura · Kamenná struktura

BOROVICE ZÁPAD SLUNCE
40075

DUB PODZIMNÍ HNĚDÝ
40090

DUB PÍSEČNÁ BOUŘE HNĚDÝ
40086

DUB VINICE HNĚDÝ
40078

Informace o dostupnosti kolekce rigid získáte od místního prodejce.

PUCL 40081
PODLAHA QUICK-STEP LIVYN S VARIACÍ PRKEN

JINÁ VINYLOVÁ PODLAHA BEZ VARIACE PRKEN

Efekt prken s realistickými variacemi a rozdíly barev přináší do vašeho domova přírodu a autentičnost.

BALANCE

GLUE+	CLICK	CLICK+	RIGID CLICK	RIGID CLICK+
BAGP	**BACL**	**BACP**	NOVINKA **RBACL**	NOVINKA **RBACP**
125,6 x 19,4 cm	125,1 x 18,7 cm	125,1 x 18,7 cm	125,1 x 19 cm	125,1 x 19 cm
2,5 mm	4,5 mm	4,5 mm	5 mm	5 mm

DUB KAŇONOVÝ SVĚTLÝ S ŘEZY PILOU
40128

SAMETOVÝ DUB SVĚTLÝ
40157

KAŇONOVÝ DUB BÉŽOVÝ
40038

HEDVÁBNÝ DUB SVĚTLÝ
40052

KAŇONOVÝ DUB ŠEDÝ S ŘEZY PILOU
40030

SAMETOVÝ DUB BÉŽOVÝ
40158

DUB DRIFT BÉŽOVÝ
40018

PRÉMIOVÝ DUB SVĚTLÝ
40032

DUB HEDVÁBNÝ TEPLÝ PŘÍRODNÍ
40130

PRÉMIOVÝ DUB PŘÍRODNÍ
40033

KAŇONOVÝ DUB PŘÍRODNÍ
40039

VENKOVSKÝ DUB PŘÍRODNÍ
40025

KLASICKÝ KAŠTAN PŘÍRODNÍ
40029

VIKTORIÁNSKÝ DUB PŘÍRODNÍ
40156

SAMETOVÝ DUB PÍSKOVÝ
40159

SAMETOVÝ DUB HNĚDÝ
40160

Struktura: Elegantní dřevěná struktura · Přirozená dřevěná struktura · Intenzivní dřevěná struktura · Kamenná struktura

HEDVÁBNÝ DUB ŠEDOHNĚDÝ
40053

KAŇONOVÝ DUB SVĚTLE HNĚDÝ S ŘEZY PILOU
40031

VENKOVSKÝ DUB ŠEDOHNĚDÝ
40026

DUB KAŇONOVÝ HNĚDÝ
40127

DUB TRADIČNÍ ŠEDÝ
40037

VENKOVSKÝ DUB TMAVĚ HNĚDÝ
40027

Informace o dostupnosti kolekce rigid získáte od místního prodejce.

ROOM VIEWER

Příliš mnoho možností?
Nejste si jistí, která podlaha se vám líbí nejvíce? Nástroj RoomViewer vám pomůže se rozhodnout. Vyzkoušejte si svou volbu na adrese www.quick-step.com

AMBIENT

GLUE+	CLICK	CLICK+	RIGID CLICK	RIGID CLICK+
AMGP	**AMCL**	**AMCP**	NOVINKA **RAMCL**	NOVINKA **RAMCP**
130,5 x 32,7 cm	130 x 32 cm	130 x 32 cm	61 x 30,5 cm	61 x 30,5 cm
2,5 mm	4,5 mm	4,5 mm	5 mm	5 mm

CLEAN
MRAMOROVÁ DLAŽBA BÍLÁ
40136

VIVID
BETON LASTUROVĚ BÍLÝ
40049

VIVID
BETON TEPLE ŠEDÝ
40050

VIVID
BETON TMAVĚ ŠEDÝ
40051

CLEAN
MINIMALISTICKÁ SVĚTLE ŠEDÁ
40139



CLEAN
MINIMALISTICKÁ STŘEDNĚ ŠEDÁ
40140

CLEAN
MINIMALISTICKÁ ŠEDOHNĚDÁ
40141

CLEAN
VÝRAZNÁ PÍSKOVÁ
40137



CLEAN
VÝRAZNÁ STŘEDNĚ ŠEDÁ
40138

VIVID
ČERNÁ BŘIDLICE
40035

Ambient Click/Click+/Glue+
kromě 40136, 40139, 40140, 40141

Ambient Click/Click+/Glue+
40136, 40139, 40140, 40141

Ambient Rigid Click/Click+

Informace o dostupnosti kolekce rigid získáte od místního prodejce.

Struktura: Elegantní dřevěná struktura | Přirozená dřevěná struktura | Intenzivní dřevěná struktura | Kamenná struktura
Úprava: Kartáčování | Řez pilou | **Povrchová úprava:** Matná povrchová úprava | **Hrany:** Rustikální hrana | Moderní hrana | Nano hrana

Přechod na vertikální směr

Instalace luxusního vinylu Quick-Step na zeď

AMGP 40136

AMGP 40140

Věděli jste, že luxusní vinylové podlahy Quick-Step lze instalovat také na zdi? Díky tomu můžete rozšířit vzhled podlahy na jednu nebo více zdí interiéru a vytvořit jedinečný a stylový prostorový dojem. Kolekci Quick-Step Livyn lze instalovat dokonce i do sprchy!

4 zlatá pravidla

1. **Použijte lepené podlahy Livyn:** zvolte si svou oblíbenou z kolekcí Pulse, Balance nebo Ambient Glue+.

2. **Na zdi:** začněte rovným a suchým povrchem a použijte vhodné lepidlo (např. Ultrabond ECO MS 4LVT/wall apod.).

3. **Ve sprše:** začněte rovným, suchým a parotěsným podkladem.

4. **Instalace:** vždy si přečtěte konkrétní pokyny k instalaci na adrese www.quick-step.com

KROK 1
INSTALACE

Bezproblémová instalace podlahy

1 Snadná instalace díky zámkovým systémům

Naše zámkové systémy Uniclic® Multifit a Uniclic® jsou vyvinuty speciálně pro podlahy Livyn a umožňují jejich rychlou a snadnou instalaci. Vylepšená technologie spuštění poskytuje zvýšenou pevnost díky horizontálnímu i vertikálnímu zámku.

2 Podlahu Livyn lze instalovat na podlahové vytápění a chlazení

Díky vynikající teplotní vodivosti jsou podlahy Livyn vhodné pro instalace na standardní podlahové vytápění a chlazení.

Více informací naleznete na adrese www.quick-step.com

3 Vhodné k renovacím

Podlahy Livyn jsou tenké, takže je lze snadno položit na stávající podlahové krytiny. Díky tomu vám ušetří spoustu práce s odstraňováním původní krytiny a umožní vám bez problémů renovovat vaše prostory.

Instalační nástroje

Nainstalujte si vinylovou podlahu snadno a profesionálně s praktickým instalačním nástrojem a vyřezávacím nožem Quick-Step Livyn.

Quick•Step®
STARTERSKIT
Obsah: nůž Quick-Step, instalační nástroj, čisticí prostředek na podlahy Livyn (750 ml)

Quick•Step®
KNIFE

Quick•Step®
NÁPLNĚ
1 kus = 40 ostří

Quick•Step®
LIVYN INSTALLATION TOOL

Quick•Step®
MONTÁŽNÍ SADA
Pouze pro řadu Rigid Click/Click+

Podlahy Quick-Step Livyn lze instalovat dvěma způsoby: jako plovoucím způsobem nebo jejich lepením.
Pokyny k dokonalé instalaci naleznete v instalačních videích na adrese bit.ly/ytquickstep

Jednoduše si vyberte zámek nebo lepení

ZÁMEK

Podlahu Livyn lze snadno instalovat díky patentovaným zámkovým systémům Uniclic® Multifit a Uniclic®. Správná podložka má významný vliv na konečný vzhled, kvalitu a pohodlnost podlahy Quick-Step Livyn. Pro všechny běžné instalace použijte Basic podložku. Pro instalace vystavěné velkým teplotním změnám (např. zimní zahrada), použijte podložku Livyn Sunheat. Hluk přecházející do místnosti pod vaší místností lze nejlépe omezit pomocí podložky Transitstop (pouze v kombinaci s našimi podlahami rigid).

- Podložka Quick-Step vyrovnává podklad a pomáhá zabránit malým nerovnostem.
- Poskytuje výbornou zvukovou izolaci a omezuje vrzání při chůzi po podlaze.
- Vhodné pro podlahové vytápění a/nebo chlazení.

Quick•Step®
BASIC LIVYN UNDERLAY
QSVUDLBASIC15
Obsah:
1 role = 15 m²
Tloušťka: 1 mm

Quick•Step®
PODLOŽKA SUNHEAT
QSVUDLSH10
Obsah:
1 role = 10 m²
Tloušťka: 1,5 mm
Pouze pro řadu Click/Click+

Quick•Step®
PODLOŽKA TRANSITSTOP
QSVUDLTRS15
Obsah:
1 role = 15 m²
Tloušťka: 1,5 mm
Pouze pro řadu Rigid Click/Click+

LEPIDLO

Podlahy řady Quick-Step Livyn Glue+ by měly být přilepeny. Společnost Quick-Step, ve spolupráci se specialistou na lepidla, společností Soudal, vyvinula vysoce kvalitní lepidlo speciálně pro podlahu Livyn.

- Jednoduše se roztírá a zaručuje rychlé přilnutí.
- Odolné proti vlhkosti.
- Vhodné pro podlahové vytápění a/nebo chlazení.

Quick•Step®
LEPIDLO LIVYN
15 kg: QSVGLUE15 = pro +/- 50 m²
6 kg: QSVGLUE6 = pro +/- 20 m²

Quick•Step®
ZUBOVÁ STĚRKA LIVYN
QSVA2
Zubová stěrka Livyn na roztírání lepidla zaručuje ideální spotřebu lepidla na m². Objednává se samostatně.

KROK 2
DOKONČENÍ

Dokonalé dokončení

Dokončete dokonale podlahu se soklovými lištami a profily Quick-Step.

Podlahové lišty

Quick•Step®
PODLAHOVÁ LIŠTA LIVYN
2 000 x 48 x 12 mm / 2 000 x 55 x 12 mm

Quick•Step®
OHEBNÁ NATÍRATELNÁ PODLAHOVÁ LIŠTA
40 x 14 mm (lze oříznout na požadovanou délku)

Quick•Step®
NATÍRATELNÁ PODLAHOVÁ LIŠTA LIVYN
2 000 x 55 x 13 mm



QSVSKRA(-): 2 000 x 48 x 12 mm. K dispozici pro všechny podlahy Balance a Ambient
QSVSKRB(-): 2 000 x 55 x 12 mm. K dispozici pro všechny podlahy Pulse
Dokonale shodné, barevně i strukturou, s vaší podlahou Quick-Step Livyn.

Hliníkové zakončovací profily

Quick•Step®
DILATAČNÍ PROFIL LIVYN
2 000 x 7 x 24 mm QSVEXPSILV
(pro podlahy Click/Click+)
2 000 x 8 x 30 mm QSVREXPSILV
(pro podlahy Rigid Click/Click+)

Quick•Step®
ADAPTAČNÍ PROFIL LIVYN
2 000 x 7 x 26 mm QSVADPSILV
(pro podlahy Click/Click+)
2 000 x 8 x 29 mm QSVRADPSILV
(pro podlahy Rigid Click/Click+)

Quick•Step®
UKONČOVACÍ PROFIL LIVYN
2 000 x 7 x 18 mm QSVENPSILV
(pro podlahy Click/Click+)
2 000 x 8 x 21 mm QSVRENPSILV
(pro podlahy Rigid Click/Click+)

Quick•Step®
MULTIFUNKČNÍ PROFIL
1 860 x 47 x 12,3 mm
K dispozici ve stříbrné. Přemosťuje výškové rozdíly do 12,3 mm a lze ho použít jako adaptační nebo dilatační profil.

Quick•Step®
LEPIDLO ONE4ALL
290 ml QSGLUE290
Pomocí lepidla Quick-Step One4All lze rychle a pevně instalovat podlahové lišty a profily.

Zakončovací profily pro schody a stupínky

Quick·Step® Incizo®: čtyři otázky, jedna odpověď

Profil Incizo® společnosti Quick-Step je multifunkční ukončovací nástroj. Jeden profil lze použít pro všechny ukončovací práce na podlaze a schodech, a to ve sladěné barvě. Základní profil Incizo® jednoduše oříznete do požadovaného tvaru pomocí dodané řezačky. Multifunkční profil lze použít k:

1. spojení dvou podlah stejné výšky
2. zakončení podlahy u zdi nebo u okna
3. vyřešení rozdílu ve výšce mezi dvěma podlahami
4. překrytí schodů a stupínků

Quick·Step®
PROFIL INCIZO®
QSVINCP(-)
32 x 7 x 2 000 mm
Obsah: 1 Incizo®, 1 řezačka, 1 plastová kolejnice
Pouze pro řadu Rigid Click/Click+

S výjimkou kolekce rigid lze všechny vinylové podlahy Quick-Step instalovat bez dilatačních spojů a zakončovacích profilů. Při instalaci podlah rigid počítejte s dilatačním spojem na každých 13 metrech.

Kovové zakončovací profily pro schody a stupínky

Quick·Step®
SCHODOVÝ PROFIL, LEPENÝ, VNITŘNÍ ROH
2 000 x 25 x 25 mm

Quick·Step®
SCHODOVÝ PROFIL, LEPENÝ, VNĚJŠÍ ROH
2 000 x 26 x 40 mm

Quick·Step®
SCHODOVÝ PROFIL ZÁMKOVÝ
2 000 x 15 x 30 mm

Zakončovací nástroje

Quick•Step®
KIT
310 ml QSKIT(-)

Elastická akrylátová pasta. Použijte ji k vyplnění mezer sladěnou barvou.

Pouze pro řadu Glue+/Rigid

Quick•Step®
HYDROKIT
310 ml QSKITTRANSP

Quick-Step Hydrokit je průhledný silikonový tmel, který slouží k neviditelnému a vodotěsnému začištění.

Quick•Step®
ROZETA K RADIÁTORŮM
Obsah: jedno balení obsahuje 2 rozety k radiátorům QSRCINOX15/22

Kryty trubek (z nerezové oceli) umožňují zakončovat topná tělesa a trubky. Dodávají se ve dvou různých průměrech: 15 mm a 22 mm.

KROK 3
ČIŠTĚNÍ

Udržujte podlahu v bezvadném stavu

Quick•Step®
ČISTICÍ SOUPRAVA
Obsah: držák mopu, mop z mikrovláken, který lze prát, čisticí přípravek Quick-Step 1000 ml

Čisticí přípravky jsou vyvinuty speciálně pro podlahy Quick-Step. Důkladně čistí povrch podlahy a zachovávají její původní vzhled. Na podlaze nezůstávají žádné zbytkové vrstvy čisticího přípravku.

K dispozici také jednotlivě:
Quick•Step® **ČISTICÍ PŘÍPRAVEK 2,5 L**
QSCLEANING2500
Quick•Step® **ČISTICÍ PŘÍPRAVEK 1000 ML**
QSCLEANING1000
Quick•Step® **STÍRACÍ MOP**
QSSPRAYMOP

Investujeme do energeticky efektivní výroby

Získáváme energii z interního odpadu.
Továrna Livyn ji využívá jako hlavní zdroj energie.

Nadále minimalizujeme spotřebu vody. 97 % vody využité při výrobě je recyklovaná voda a více než 1 000 m³ dešťové vody je opakovaně využito.

Používáme pečlivě vybrané suroviny

Podlaha Quick-Step Livyn neobsahuje žádné škodlivé látky. Používáme jen bezftalátová změkčovadla.*

Náš interní odpad je 100 % recyklován.

Quick-Step Livyn je bezpečná a mimořádně odolná podlaha

Díky dokonale utěsněnému povrchu jsou emise těkavých organických sloučenin více než 50krát nižší než nařizuje nejpřísnější evropská norma.

SCRATCH GUARD STAIN GUARD

Díky technologiím Scratch Guard a Stain Guard lze nečistotu jednoduše setřít z podlahy a podlaha zůstane hygienická. Nejsou nutné žádné agresivní čisticí prostředky.

* Stejné ftaláty mohou být použity v PVC pro dětské hračky nebo k balení potravin.

LIVYN

KOLEKCE 2018 - 2019

ROOM VIEWER

Příliš mnoho možností?

Nejste si jistí, která podlaha se vám líbí nejvíce? Nástroj RoomViewer vám pomůže se rozhodnout. Vyzkoušejte si svou volbu na adrese www.quick-step.com

Vaše prodejní místo Quick•Step®

QUICK·STEP® FLOOR DESIGNERS

www.quick-step.com

SLEDUJTE NÁS ZDE

www.facebook.com/QuickStepFloors www.youtube.com/quickstepfloor

plus.google.com/+quickstep www.pinterest.com/quickstepfloor @QuickStepFloor

Quick·Step® jsou kvalitní výrobky vyráběné společností UNILIN bvba – division Flooring, Ooigemstraat 3, B-8710 Wielsbeke, Belgie, Evropa. COVERPHOTO AMCL 40138.
Výrobky na obrázcích se mohou lišit od skutečných výrobků. Dostupnost výrobků nebo samotné výrobky se mohou kdykoliv změnit bez předchozího upozornění.
Obsah © 2018-2019 společnost UNILIN bvba – division Flooring.
Všechna práva vyhrazena. Bez předchozího písemného souhlasu vydavatele nesmí být obsah této brožury reprodukován, a to ani vcelku, ani z části. Tisková ref. 018 347 01 - Z1 CZ