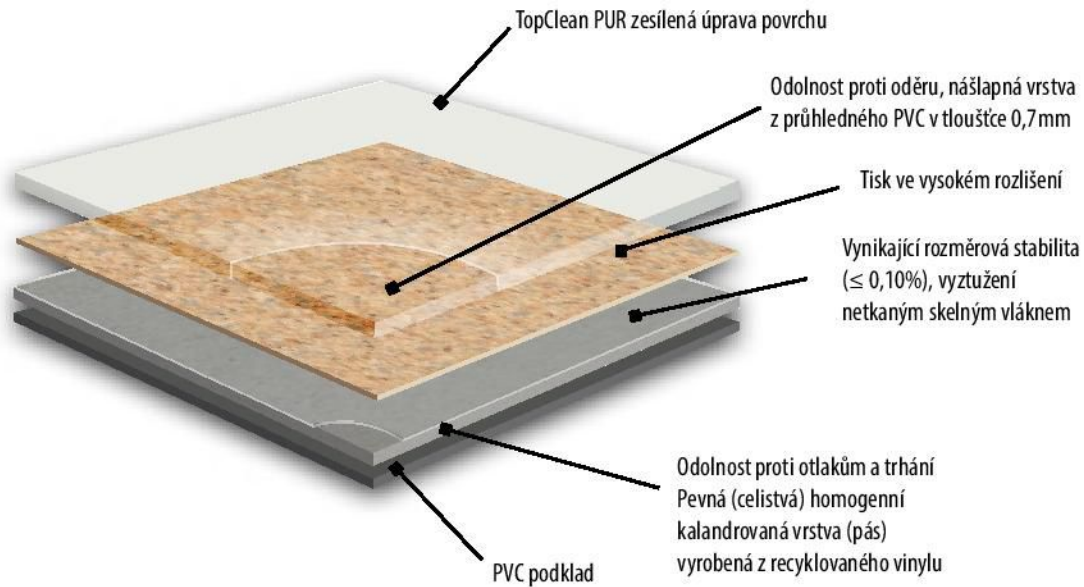
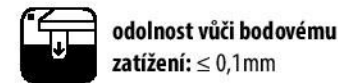


SUPREME PLUS


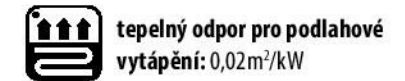
PRŮŘEZ MATERIÁLEM



Třída zátěže: EN 685



Typ podlahy: vinylová podlaha
EN 653





šíře 2m - 5626048
4m - 5624048



šíře 2m - 5626045
4m - 5624045



šíře 2m - 5626046
4m - 5624046



šíře 2m - 5626047
4m - 5624047



šíře 2m - 5626049
4m - 5624049





šíře 2m - 5626027
4m - 5624027



šíře 2m - 5626006
4m - 5624006



šíře 2m - 5626028
4m - 5624028



šíře 2m - 5626005
4m - 5624005



šíře 2m - 5626029
4m - 5624029



šíře 2m - 5626001
4m - 5624001



šíře 2m - 5626040
4m - 5624040



šíře 2m - 5626031
4m - 5624031



šíře 2m - 5626030
4m - 5624030



šíře 2m - 5626032
4m - 5624032



šíře 2m - 5626038
4m - 5624038





šíře 2m - 5626023
4m - 5624023



šíře 2m - 5626035
4m - 5624035



šíře 2m - 5626018
4m - 5624018



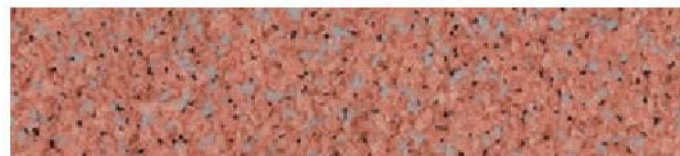
šíře 2m - 5626016
4m - 5624016



šíře 2m - 5626024
4m - 5624024



šíře 2m - 5626021
4m - 5624021



šíře 2m - 5626017
4m - 5624017



šíře 2m - 5626036
4m - 5624036



šíře 2m - 5626022
4m - 5624022



šíře 2m - 5626019
4m - 5624019



šíře 2m - 5626015
4m - 5624015

NÁVOD NA ÚDRŽBU

Moderní způsoby každodenního úklidu směřují ke snížení mokrého čištění, které je nahrazeno suššími úklidovými technikami. Například preimpregnované mopy a speciální stroje. Díky těmto technikám je práce efektivnější, jednodušší a minimalizuje dopad na životní prostředí. Není potřeba při údržbě podlahovin používat velké množství chemických látek a vody.

OBECNÁ DOPORUČENÍ

Povrchová úprava

- Čistěte podlahovou krytinu pravidelně, protože to je efektivnější a hygieničtější než občasné důkladné čištění.
- Vždy pečlivě respektujte doporučené dávkování.
- Vždy ihned setřete masnotu nebo rozlitý olej, protože by mohlo dojít k poškození povrchu.
- Rozpouštědla poškozují pružné podlahoviny.
- Kolečka nebo ochrana nábytku z černé gumy mohou odbarvit podlahovou krytinu.
Všechny židle a stoly musejí mít kvalitní nožky. V komerčních prostorách se nedoporučují plstěné ochrany. Tvrdý plast je vhodnější.
- Mějte na paměti, že světlé barvy vyžadují častější čištění.

PREVENTIVNÍ PÉČE



Vstupní čistící rohože

Zhruba 80% nečistot, které je třeba čištěním z povrchu odstranit, je vneseno zvenčí. A 90% těchto nečistot je možné předejít efektivním systémem čistících rohoží o správných rozměrech ve vstupních prostorech. Čím méně je nečistot, které se dostanou dovnitř, tím méně nákladná je údržba.

NÁVOD NA ÚDRŽBU

DENNÍ A PRAVIDELNÁ ÚDRŽBA



Suché vytírání mopem

Odstraňte prach a nečistotu suchým nebo mírně navlhčeným mopem z příze či mikrovláknem, nebo mopem na jedno použití. Je možné použít i vhodný smeták s měkkými vlákny.



Vlhké vytírání mopem

Použijte mop mírně navlhčený vodou nebo roztokem detergentu. Je důležité, aby voda nezůstávala na povrchu a nevytvářela na něm film. Podlaha musí být opět suchá po 15-20 vteřinách.



Čištění vysavačem

Aby se odstranil prach a volné nečistoty. Doporučuje se pro velké plochy a úvodní čištění podlahy.



Sprejové čištění

Smíchejte vodu a neutrální detergent v nádržce stroje. Doporučená rychlost je 300-500/1000 ot./min.



Kombinovaný kartáčovací stroj

Průmyslové strojní čištění (velké plochy). Použijte zředěný neutrální detergent. Možnost přizpůsobit rychlost (z nízké 150-250 ot./min. na vyšší). Často se také používá béžový/červený pad.



Odstranění fleků a skvrn

Při vzniku fleků a skvrn jednejte okamžitě. Ručně skvrnu vyčistěte bílou nebo červenou poduškou s neutrálním detergentem (nesmí se používat rozpouštědla). Pracujte z okraje fleku do jeho středu. Potom opláchněte čistou vodou a vytřete.

PRAKTICKÁ ÚDRŽBA



Lehké znečištění

Sprejové čištění a leštění

K oživení povrchu použijte sprej s neutrálním detergentem a přešetřete červeným padem.



Pokud je potřeba

Suché kartáčování

Pokud je potřeba, překartáčujte povrch za sucha, aby se obnovil jeho lesk. Bílý nebo béžový pad (poduška). Doporučená rychlost je 500-1000 ot./min.



Silné znečištění

+



Strojové čištění + mokré vysávání

Aplikujte čistící roztok (poměrně silný, pH 10-11, po zředění) na podlahy a nechte působit 5-10 min. Přechystěte strojem s červeným padem. Okamžitě vodu vysajte. Setřete čistou vodou a nechte podlahovinu uschnout.

PŘEHLED DEKORŮ

šíře 2m - 5626048
4m - 5624048



šíře 2m - 5626045
4m - 5624045



šíře 2m - 5626046
4m - 5624046



šíře 2m - 5626047
4m - 5624047



šíře 2m - 5626049
4m - 5624049



šíře 2m - 5626031
4m - 5624031



šíře 2m - 5626027
4m - 5624027



šíře 2m - 5626032
4m - 5624032



šíře 2m - 5626006
4m - 5624006



šíře 2m - 5626040
4m - 5624040



šíře 2m - 5626029
4m - 5624029



šíře 2m - 5626028
4m - 5624028



šíře 2m - 5626030
4m - 5624030



šíře 2m - 5626005
4m - 5624005



šíře 2m - 5626038
4m - 5624038



šíře 2m - 5626001
4m - 5624001

PŘEHLED DEKORŮ

šíře 2m - 5626023
4m - 5624023



šíře 2m - 5626018
4m - 5624018



šíře 2m - 5626021
4m - 5624021



šíře 2m - 5626022
4m - 5624022



šíře 2m - 5626035
4m - 5624035



šíře 2m - 5626016
4m - 5624016



šíře 2m - 5626017
4m - 5624017



šíře 2m - 5626019
4m - 5624019



šíře 2m - 5626024
4m - 5624024



šíře 2m - 5626036
4m - 5624036



šíře 2m - 5626015
4m - 5624015

favorit - *oblíbená podlaha*

elegant - *elegantní design*

durable - *odolný vůči oděrům*

quality - *kvalitní provedení*