

DŘEVĚNÉ TERASY



- > Struktura modřínu je bohatá na výrazné fládrování, což znamená zřetelnou strukturovanou kresbu letokruhů, která je přerušovaná kulatými suký. Svými barvami, které jsou od žlutobílé přes hnědou po červenohnědou, působí modřín mimořádně živě a přátelsky. V průběhu času terasa z modřínu poměrně výrazně tmavne.
- > Modřín dorůstá do výšky 40 metrů. Vysoký podíl pryskyřice má vliv na charakteristickou vůni a z části i na vysokou odolnost vůči venkovním povětrnostním vlivům. Odolné jehličnaté dřevo odolává roky náladám počasí a přírody. Modřín má své kořeny v Evropě a to znamená, že je tato dřevina zajímavá pro terasy i z ekologického hlediska. Čím severněji modřín roste, tím menší má letokruhy a z tohoto důvodu má stabilnější dřevo a déle vydrží.

Odolnost (EN 350-2)	Třída 2-3
Kvalita	AB
Sušení	Klín dried (KD)
Původ	Rusko
Spojovací prostředky	¹⁾ DielenFix II DF 22 ²⁾ Vrutky z kalené nerezí

Podkladní konstrukce	Sibiřský nebo tuzemský modřín
Typ montáže	¹⁾ Skrytý spoj (DielenFix) ²⁾ Viditelný spoj (doporučujeme použít mezerník)

Podkladní hranoly a další příslušenství k těmto terasovým deskám naleznete od strany 27.

Art. číslo	Označení	Rozměr (mm)	Rozteč podkladních hranolů (doporučené)
	Sibiřský modřín A/B KD hladký/hladký	27 × 143 × 4 000	500 mm
55902/4030	Sibiřský modřín A/B KD oboustr. drážk. jemný/hrubý	28 × 145 × 3 000	500 mm
55902/4040	Sibiřský modřín A/B KD oboustr. drážk. jemný/hrubý	28 × 145 × 4 000	500 mm
55902/2630	Sibiřský modřín A/B KD oboustr. drážk. jemný/jemný	27 × 143 × 3 000	500 mm
55902/0040	Sibiřský modřín A/B KD oboustr. drážk. jemný/jemný	27 × 140 × 4 000	500 mm
55902/2640	Sibiřský modřín A/B KD oboustr. drážk. jemný/jemný	27 × 143 × 4 000	500 mm
55902/0951	Sibiřský modřín A/B KD oboustr. drážk. jemný/jemný	27 × 140 × 5 100	500 mm
55902/2651	Sibiřský modřín A/B KD oboustr. drážk. jemný/jemný	27 × 143 × 5 100	500 mm

Doporučuje se předvrtání terasových desek.



třída trvanlivosti 2-3 podle EN 350-2



sušené



¹⁾ skryté kotvení



²⁾ viditelné kotvení



Sibiřský modřín A/B KD oboustr. drážk. jemný/jemný



profil: hladký/hladký



profil: jemný/hrubý



profil: jemný/jemný

Thermoborovice

- > Thermoborovice si zachovává pestrost borovicové kulatiny se svojí typickou sukovitou kresbou. Jako křídla přerušují oválné suky v neuvěřitelné nepravidelnosti letokruhy. Borovice dorůstá do výšky 30 metrů. Čím severněji roste, tím užší jsou letokruhy. Díky termické úpravě má borovice karamelový barevný tón. Termickou úpravou se zvyšuje stabilita borovice a její životnost, proto je vhodná i pro použití v exteriéru.
- > Vlivem slunečního záření a povětrnosti dostává thermoborovice atraktivní, stříbrošedý vzhled. Při pravidelném ošetření olejem si zachovává nádhernou středně hnědou barvu. Také z ekologického hlediska boduje výroba z tradičních evropských oblastí.

Odolnost (EN 350-2)	Třída 2
Kvalita	A
Sušení	Tepelně upravené (KD)
Původ	Evropa
Spojovací prostředky	¹⁾ X klip a vruty z kalené nerez ²⁾ Vruty z kalené nerez

Podkladní konstrukce	Sibiřský nebo tuzemský modřín, Thermoborovice
Typ montáže	¹⁾ Skrytý spoj (X klip) ²⁾ Viditelný spoj (doporučujeme použít mezerník)

Podkladní hranoly a další příslušenství k těmto terasovým deskám naleznete od strany 27.

Art. číslo	Označení	Rozměr (mm)	Rozteč podkladních hranolů (doporučené)
55620/0030	¹⁾ Thermoborovice Profix 2 jemně rýhovaný/hladký	26 × 117 × 3 000	450 mm
55620/0036	¹⁾ Thermoborovice Profix 2 jemně rýhovaný/hladký	26 × 117 × 3 600	450 mm
55620/0039	¹⁾ Thermoborovice Profix 2 jemně rýhovaný/hladký	26 × 117 × 3 900	450 mm
55620/0042	¹⁾ Thermoborovice Profix 2 jemně rýhovaný/hladký	26 × 117 × 4 200	450 mm
55620/0045	¹⁾ Thermoborovice Profix 2 jemně rýhovaný/hladký	26 × 117 × 4 500	450 mm
55620/0048	¹⁾ Thermoborovice Profix 2 jemně rýhovaný/hladký	26 × 117 × 4 800	450 mm
55620/0051	¹⁾ Thermoborovice Profix 2 jemně rýhovaný/hladký	26 × 117 × 5 100	450 mm
55620/0054	¹⁾ Thermoborovice Profix 2 jemně rýhovaný/hladký	26 × 117 × 5 400	450 mm
55978/1442	²⁾ Thermoborovice Antislip - jemný/hrubý	26 × 140 × 4 200	450 mm
55978/1445	²⁾ Thermoborovice Antislip - jemný/hrubý	26 × 140 × 4 500	450 mm

Při montáži postupujte dle doporučení výrobce. Bližší informace na www.lunawood.com.



třída trvanlivosti 2 podle EN 350-2



sušené



¹⁾skryté kotvení




²⁾viditelné kotvení



Thermoborovice Profix 2 jemně rýhovaný/hladký



profil: jemně rýhovaný/hladký Profix 2



profil: jemný/hrubý

- > Stromy Bangkirai, které rostou v Indonésii a jižní Asii dosahují výšky 30 metrů i více. Desky jsou také známé pod obchodním názvem Yellow Balau. Díky své odolnosti proti povětrnostním vlivům jsou využívány nejen v tradičních oblastech, ale také v Evropě.
- > Každé prkno je rozdílného zabarvení. Celkový povrch terasy má spíše drsnější texturu.

Odolnost (EN 350-2)	Třída 2-3
Kvalita	S&B
Sušení	Kiln dried (KD)
Původ	Asie
Spojovací prostředky	Vruty z oceli A4

Podkladní konstrukce	Tvrdá exotická dřevina
Typ montáže	Viditelný spoj (doporučujeme použít mezerník)

Podkladní hranoly a další příslušenství k těmto terasovým deskám naleznete od strany 27.

Art. číslo	Označení	Rozměr (mm)	Rozteč podkladních hranolů (doporučené)
55921/0275	Bangkirai výběr KD oboustr. drážk. jemný/hrubý	25 × 145 × 2 750	500 mm
55921/0305	Bangkirai výběr KD oboustr. drážk. jemný/hrubý	25 × 145 × 3 050	500 mm
55921/0366	Bangkirai výběr KD oboustr. drážk. jemný/hrubý	25 × 145 × 3 660	500 mm
55921/0397	Bangkirai výběr KD oboustr. drážk. jemný/hrubý	25 × 145 × 3 970	500 mm
55921/0427	Bangkirai výběr KD oboustr. drážk. jemný/hrubý	25 × 145 × 4 270	500 mm
55921/0488	Bangkirai výběr KD oboustr. drážk. jemný/hrubý	25 × 145 × 4 880	500 mm

Doporučuje se předvrtání terasových desek.




třída trvanlivosti 2-3
podle EN 350-2



sušené



viditelné kotvení



Bangkirai výběr KD oboustr. drážk. jemný/hrubý



profil: jemný/hrubý

Thermojasan

- > Thermojasan si Vás získá svojí neuvěřitelnou kresbou. Jako rukou mistra malíře se formují linie letokruhů a vytvářejí vždy nové fascinující obrazy. Evropský jasan roste hlavně v centrální Evropě, ale vyskytuje se i v euroasijské zóně. Tento tuzemský listnatý strom roste do výšky až 35 metrů.
- > Termickým zpracováním se zhodnocuje kulatina na thermojasan. Thermojasan patří k dřevinám, které mají výbornou rozměrovou stabilitu a trvanlivost. Původně světlé dřevo s tmavším jádrem dostává termickou úpravou homogenní tmavou barvu v odstínu „Latte Macchiato“. V této barvě vyniknou kontury letokruhů. Thermojasan se vyznačuje kompaktností a hladkostí povrchu, proto se po něm i příjemně chodí. I pokud zešedne, tak si udržuje svůj styl. Kulatinu pro terasová prkna z thermojasanu nakupujeme výhradně z kontrolovaných oblastí růstu Evropy. Z tohoto důvodu získává thermojasan body i z ekologického hlediska.

Odolnost (EN 350-2)	Třída 1
Kvalita	A
Sušení	Tepelně upravené (KD)
Původ	Evropa
Spojovací prostředky	X klip a vruty z kalené nerezí

Podkladní konstrukce	Sibiřský modřín, Tuzemský modřín, Thermoborovice, Tvrdá exotická dřevina
Typ montáže	Skrytý spoj (X klip)

Podkladní hranoly a další příslušenství k těmto terasovým deskám naleznete od strany 27.

Art. číslo	Označení	Rozměr (mm)	Rozteč podkladních hranolů (doporučené)
55977/8110	Thermojasan s drážk. pro X klip, Finline/hl. Prefix 2	21 × 100 × 1 000	400 mm
55977/8115	Thermojasan s drážk. pro X klip, Finline/hl. Prefix 2	21 × 100 × 1 500	400 mm
55977/8118	Thermojasan s drážk. pro X klip, Finline/hl. Prefix 2	21 × 100 × 1 800	400 mm
55977/8120	Thermojasan s drážk. pro X klip, Finline/hl. Prefix 2	21 × 100 × 2 000	400 mm
55977/8121	Thermojasan s drážk. pro X klip, Finline/hl. Prefix 2	21 × 100 × 2 100	400 mm
55977/8123	Thermojasan s drážk. pro X klip, Finline/hl. Prefix 2	21 × 100 × 2 300	400 mm
55977/8124	Thermojasan s drážk. pro X klip, Finline/hl. Prefix 2	21 × 100 × 2 400	400 mm
55977/8125	Thermojasan s drážk. pro X klip, Finline/hl. Prefix 2	21 × 100 × 2 500	400 mm
55977/8126	Thermojasan s drážk. pro X klip, Finline/hl. Prefix 2	21 × 100 × 2 600	400 mm
55977/8127	Thermojasan s drážk. pro X klip, Finline/hl. Prefix 2	21 × 100 × 2 700	400 mm
55977/8128	Thermojasan s drážk. pro X klip, Finline/hl. Prefix 2	21 × 100 × 2 800	400 mm
55977/8130	Thermojasan s drážk. pro X klip, Finline/hl. Prefix 2	21 × 100 × 3 000	400 mm
55977/8133	Thermojasan s drážk. pro X klip, Finline/hl. Prefix 2	21 × 100 × 3 300	400 mm
55977/8134	Thermojasan s drážk. pro X klip, Finline/hl. Prefix 2	21 × 100 × 3 400	400 mm
55977/8135	Thermojasan s drážk. pro X klip, Finline/hl. Prefix 2	21 × 100 × 3 500	400 mm
55977/8136	Thermojasan s drážk. pro X klip, Finline/hl. Prefix 2	21 × 100 × 3 600	400 mm

Při montáži postupujte dle doporučení výrobce.



třída trvanlivosti 1
podle EN 350-2



skryté kotvení



sušené



ThermoJasan s drážk. pro X klip, Fineline/hl. Profix 2



profil: jemně ryhovaný/hladký Profix 2

Sapelli

- > Stromy Sapelli, jejichž domovinou je Afrika, dorůstají do výšky 45 metrů i více. Po důkladném technickém sušení vykazuje toto dřevo z kontrolovaných oblastí růstu dobrou stabilitu. Podobné hodnoty dosahuje tato dřevina i v oblasti životnosti.
- > Čerstvě pořezané jádrové dřevo Sapelli vykazuje lososové zbarvení, které postupem času přejde v sytě červenohnědou barvu s charakteristickým leskem (porovnatelné s mahagonem). Vzhled této dřeviny působí, jako by měla šrafování, které bylo způsobené jemnými a krátkými tahy. Plocha působí elegantně a esteticky. Jemné póry textury dávají terasovým deskám ze Sapelli kompaktní a hladký povrch.

Odolnost (EN 350-2)	Třída 2-3
Kvalita	FAS
Sušení	Kiln dried (KD)
Původ	Afrika
Spojovací prostředky	Vruty z oceli A4

Podkladní konstrukce	Tvrdá exotická dřevina
Typ montáže	Viditelný spoj (doporučujeme použít mezník)

Podkladní hranoly a další příslušenství k těmto terasovým deskám naleznete od strany 27.

Art. číslo	Označení	Rozměr (mm)	Rozteč podkladních hranolů (doporučené)
55950/0180	Sapelli FAS KD oboustr. drážk. jemný/hrubý	25 × 145 × 1 800	500 mm
55950/0210	Sapelli FAS KD oboustr. drážk. jemný/hrubý	25 × 145 × 2 100	500 mm
55950/0240	Sapelli FAS KD oboustr. drážk. jemný/hrubý	25 × 145 × 2 400	500 mm
55950/0270	Sapelli FAS KD oboustr. drážk. jemný/hrubý	25 × 145 × 2 700	500 mm
55950/0275	Sapelli FAS KD oboustr. drážk. jemný/hrubý	25 × 145 × 2 750	500 mm
55950/0300	Sapelli FAS KD oboustr. drážk. jemný/hrubý	25 × 145 × 3 000	500 mm
55950/0305	Sapelli FAS KD oboustr. drážk. jemný/hrubý	25 × 145 × 3 050	500 mm
55950/0330	Sapelli FAS KD oboustr. drážk. jemný/hrubý	25 × 145 × 3 300	500 mm
55950/0360	Sapelli FAS KD oboustr. drážk. jemný/hrubý	25 × 145 × 3 600	500 mm
55950/0390	Sapelli FAS KD oboustr. drážk. jemný/hrubý	25 × 145 × 3 900	500 mm
55950/0420	Sapelli FAS KD oboustr. drážk. jemný/hrubý	25 × 145 × 4 200	500 mm
55950/0425	Sapelli FAS KD oboustr. drážk. jemný/hrubý	25 × 145 × 4 250	500 mm
55950/0450	Sapelli FAS KD oboustr. drážk. jemný/hrubý	25 × 145 × 4 500	500 mm
55950/0480	Sapelli FAS KD oboustr. drážk. jemný/hrubý	25 × 145 × 4 800	500 mm
55951/1180	Sapelli FAS KD jemný/hladký	25 × 145 × 1 800	500 mm
55951/1210	Sapelli FAS KD jemný/hladký	25 × 145 × 2 100	500 mm
55951/1215	Sapelli FAS KD jemný/hladký	25 × 145 × 2 150	500 mm
55951/1240	Sapelli FAS KD jemný/hladký	25 × 145 × 2 400	500 mm
55951/1244	Sapelli FAS KD jemný/hladký	25 × 145 × 2 440	500 mm
55951/1245	Sapelli FAS KD jemný/hladký	25 × 145 × 2 450	500 mm
55951/1255	Sapelli FAS KD jemný/hladký	25 × 145 × 2 550	500 mm
55951/1260	Sapelli FAS KD jemný/hladký	25 × 145 × 2 600	500 mm
55951/1270	Sapelli FAS KD jemný/hladký	25 × 145 × 2 700	500 mm
55951/1275	Sapelli FAS KD jemný/hladký	25 × 145 × 2 750	500 mm
55951/1280	Sapelli FAS KD jemný/hladký	25 × 145 × 2 800	500 mm
55951/1300	Sapelli FAS KD jemný/hladký	25 × 145 × 3 000	500 mm
55951/1305	Sapelli FAS KD jemný/hladký	25 × 145 × 3 050	500 mm
55951/1320	Sapelli FAS KD jemný/hladký	25 × 145 × 3 200	500 mm
55951/1325	Sapelli FAS KD jemný/hladký	25 × 145 × 3 250	500 mm
55951/1330	Sapelli FAS KD jemný/hladký	25 × 145 × 3 300	500 mm
55951/1335	Sapelli FAS KD jemný/hladký	25 × 145 × 3 350	500 mm
55951/1340	Sapelli FAS KD jemný/hladký	25 × 145 × 3 400	500 mm
55951/1360	Sapelli FAS KD jemný/hladký	25 × 145 × 3 600	500 mm
55951/1365	Sapelli FAS KD jemný/hladký	25 × 145 × 3 650	500 mm

Massaranduba

- > Nezaměnitelná barva: Terasové desky z Massaranduby se Vám zalíbí svou sytou tmavočervenou až tmavohnědou barvou. Massaranduba byla původně rozšířená v karibských a jihoamerických oblastech, dnes se pěstuje i v oblastech s kontrolovaným růstem.
- > Svým extrémně robustním charakterem je předurčena i na použití při stavbě železničních kolejnic a lodí. Z důvodu vysoké hmotnosti působí i na pohmat velmi robustně a pevně. Massaranduba má jednu z nejvyšších trvanlivostí a patří k nejdolnějším dřevinám na trhu. Dřevina má jemnou a pravidelnou strukturu.

Odolnost (EN 350-2)	Třída 1
Kvalita	FAS
Sušení	Air dried (AD), Kiln dried (KD)
Původ	Jižní Amerika
Spojovací prostředky	Vruty z oceli A4

Podkladní konstrukce	Tvrdá exotická dřevina
Typ montáže	Viditelný spoj (doporučujeme použít mezník)

Podkladní hranoly a další příslušenství k těmto terasovým deskám naleznete od strany 27.

Art. číslo	Označení	Rozměr (mm)	Rozteč podkladních hranolů (doporučené)
55944/0275	Massaranduba FAS AD oboustr. drážk. jemný/hrubý	25 × 145 × 2 750	500 mm
55944/0305	Massaranduba FAS AD oboustr. drážk. jemný/hrubý	25 × 145 × 3 050	500 mm
55944/0366	Massaranduba FAS AD oboustr. drážk. jemný/hrubý	25 × 145 × 3 660	500 mm
55944/0427	Massaranduba FAS AD oboustr. drážk. jemný/hrubý	25 × 145 × 4 270	500 mm
55944/0488	Massaranduba FAS AD oboustr. drážk. jemný/hrubý	25 × 145 × 4 880	500 mm
55944/0580	Massaranduba FAS AD oboustr. drážk. jemný/hrubý	25 × 145 × 5 800	500 mm
55945/6244	Massaranduba FAS KD jemný/hladký	21 × 145 × 2 440	500 mm
55945/6275	Massaranduba FAS KD jemný/hladký	21 × 145 × 2 750	500 mm
55945/6305	Massaranduba FAS KD jemný/hladký	21 × 145 × 3 050	500 mm
55945/6336	Massaranduba FAS KD jemný/hladký	21 × 145 × 3 360	500 mm
55945/6366	Massaranduba FAS KD jemný/hladký	21 × 145 × 3 660	500 mm
55945/6397	Massaranduba FAS KD jemný/hladký	21 × 145 × 3 970	500 mm
55945/6427	Massaranduba FAS KD jemný/hladký	21 × 145 × 4 270	500 mm
55945/6458	Massaranduba FAS KD jemný/hladký	21 × 145 × 4 580	500 mm
55945/6488	Massaranduba FAS KD jemný/hladký	21 × 145 × 4 880	500 mm
55945/6519	Massaranduba FAS KD jemný/hladký	21 × 145 × 5 190	500 mm
55945/6549	Massaranduba FAS KD jemný/hladký	21 × 145 × 5 490	500 mm
55945/6580	Massaranduba FAS KD jemný/hladký	21 × 145 × 5 800	500 mm

Doporučuje se předvrtání terasových desek.



třída trvanlivosti 1
podle EN 350-2




vzduchosuché



sušené



viditelné kotvení



Massaranduba FAS KD jemný/hladký



profil: jemný/hrubý



profil: jemný/hladký

- > Ipe je velmi trvanlivá, rozměrově stálá a mechanicky zatížitelná dřevina. Pochází z Jižní Ameriky a díky těmto vlastnostem bezchybně propůjčí na dlouhý čas hladký vzhled terasové podlaže.
- > Strom dorůstá do výšky téměř 30 metrů a zpravidla je až do výšky 20 metrů bez větví. Čerstvé jádrové dřevo je světle žlutohnědé a později tmavne na tmavohnědou či olivovou barvu. Jednotlivé desky se od sebe barevně poměrně výrazně liší. Vysoká hustota a jemná textura předurčují toto vysloveně hladké dřevo pro terasové desky.

Odolnost (EN 350-2)	Třída 1	Podkladní konstrukce	Tvrdá exotická dřevina
Kvalita	FAS	Typ montáže	¹⁾ Skrytý spoj (DielenFix) ²⁾ Viditelný spoj (doporučujeme použít mezerník)
Sušení	Kiln dried (KD)		
Původ	Jižní Amerika		
Spojovací prostředky	¹⁾ DielenFix II DF 17 ²⁾ Vrutky z kalené nerez		

Podkladní hranoly a další příslušenství k těmto terasovým deskám naleznete od strany 27.

Art. číslo	Označení	Rozměr (mm)	Rozteč podkladních hranolů (doporučené)
55922/0245	Ipe FAS KD jemný/hladký	21 × 145 × 2 450	400 mm
55922/0275	Ipe FAS KD jemný/hladký	21 × 145 × 2 750	400 mm
55922/0305	Ipe FAS KD jemný/hladký	21 × 145 × 3 050	400 mm
55922/0366	Ipe FAS KD jemný/hladký	21 × 145 × 3 660	400 mm
55973/7 122	Ipe FAS KD hladký/hladký	21 × 140 × 1 220	400 mm
55973/7 140	Ipe FAS KD hladký/hladký	21 × 140 × 2 140	400 mm
55973/7 153	Ipe FAS KD hladký/hladký	21 × 140 × 1 530	400 mm
55973/7 183	Ipe FAS KD hladký/hladký	21 × 140 × 1 830	400 mm
55973/7 244	Ipe FAS KD hladký/hladký	21 × 140 × 2 440	400 mm
55973/7 275	Ipe FAS KD hladký/hladký	21 × 140 × 2 750	400 mm
55973/7 305	Ipe FAS KD hladký/hladký	21 × 140 × 3 050	400 mm
55973/7 336	Ipe FAS KD hladký/hladký	21 × 140 × 3 360	400 mm
55973/7 366	Ipe FAS KD hladký/hladký	21 × 140 × 3 660	400 mm
55973/7 397	Ipe FAS KD hladký/hladký	21 × 140 × 3 970	400 mm
55973/7 427	Ipe FAS KD hladký/hladký	21 × 140 × 4 270	400 mm
55973/7 458	Ipe FAS KD hladký/hladký	21 × 140 × 4 580	400 mm
55973/7 488	Ipe FAS KD hladký/hladký	21 × 140 × 4 880	400 mm
55973/7 519	Ipe FAS KD hladký/hladký	21 × 140 × 5 190	400 mm
55973/7 549	Ipe FAS KD hladký/hladký	21 × 140 × 5 490	400 mm
55973/7 580	Ipe FAS KD hladký/hladký	21 × 140 × 5 800	400 mm
55973/7 610	Ipe FAS KD hladký/hladký	21 × 140 × 6 100	400 mm
55973/7 641	Ipe FAS KD hladký/hladký	21 × 140 × 6 410	400 mm

Doporučuje se předvrtání terasových desek.



třída trvanlivosti 1
podle EN 350-2




sušené



¹⁾ skryté kotvení



²⁾ viditelné kotvení



lpe FAS KD hladký/hladký



profil: jemný/hladký



profil: hladký/hladký

Teak

- > Při myšlence na teak vznikají celkem příjemné asociace: od koloniálního fluida přes jižanský styl až po teplé letní noci. Teak pochází původně z monzunových oblastí jižní a jihovýchodní Asie. Patří k nejznámějším dřevinám, které jsou určeny nejen pro exteriér. Tato klasická terasová dřevina je skutečně ideální pro venkovní použití.
- > Ušlechtilý teak je schopný okouzlit svojí trvanlivostí a přirozenou odolností, stejně tak i svým přesvědčivým estetickým vzhledem. Teaková terasová prkna se svojí světlehnědou barvou se podobají evropskému ořechovému dřevu. Působením slunečního záření dřevo tmavne. K charakteristickým vlastnostem patří strukturovaná kresba, která poskytuje každé desce jedinečný charakter.

Odolnost (EN 350-2)	Třída 1
Kvalita	FEQ
Sušení	Kiln dried (KD)
Původ	Barma
Spojovací prostředky	¹⁾ DielenFix II DF 17 ²⁾ Vrutky z oceli A4

Podkladní konstrukce	Tvrdá exotická dřevina
Typ montáže	¹⁾ Skrytý spoj (DielenFix) ²⁾ Viditelný spoj (doporučujeme použít mezník)

Podkladní hranoly a další příslušenství k těmto terasovým deskám naleznete od strany 27.

Art. číslo	Označení	Rozměr (mm)	Rozteč podkladních hranolů (doporučené)
55957/3180	Teak	21 × 115 × 1 800	400 mm
55957/3215	Teak	21 × 115 × 2 150	400 mm
55957/3245	Teak	21 × 115 × 2 450	400 mm
55957/3275	Teak	21 × 115 × 2 750	400 mm

Doporučuje se předvrtání terasových desek.



třída trvanlivosti 1 podle EN 350-2



sušené



¹⁾ skryté kotvení



²⁾ viditelné kotvení



Teak



profil: hladký/hladký